



ZORGMAIL - SPOTONMEDICS

Handleiding

Referentienummer / Versie

30-01-2020 / 2.3

Enovation

Implementatieteam

Contact

+31 (0)88 8 366 200

info.nl@novationgroup.com

www.novationgroup.com/nl



INHOUDSOPGAVE

| | | |
|----------|--|----------|
| 1 | WERKEN MET ZORGMAIL EN SPOTONMEDICS | 3 |
| 1.1 | Instellen ontvangers | 3 |
| 1.2 | Verzenden berichten | 5 |
| 1.3 | Ontvangen berichten | 9 |

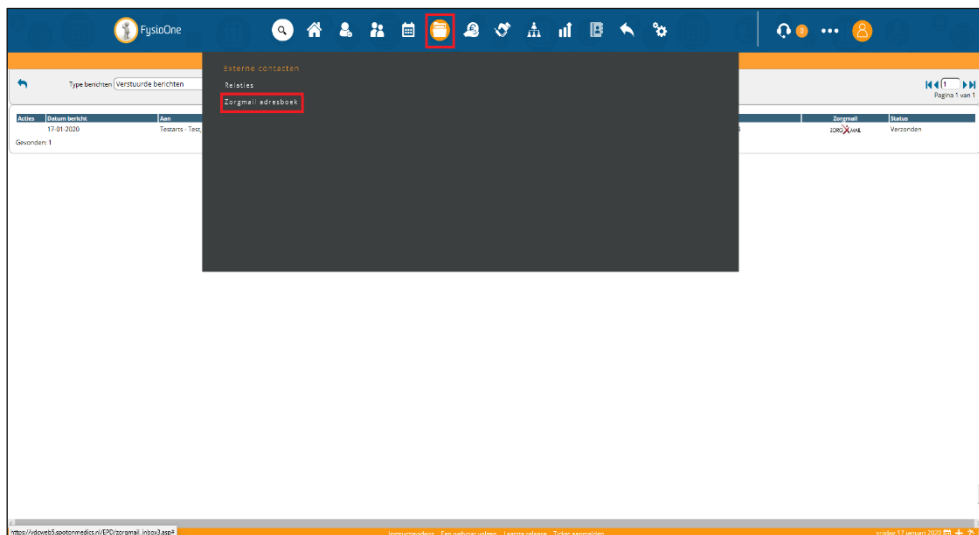
1 WERKEN MET ZORGMAIL EN SPOTONMEDICS


1.1 Instellen ontvangers

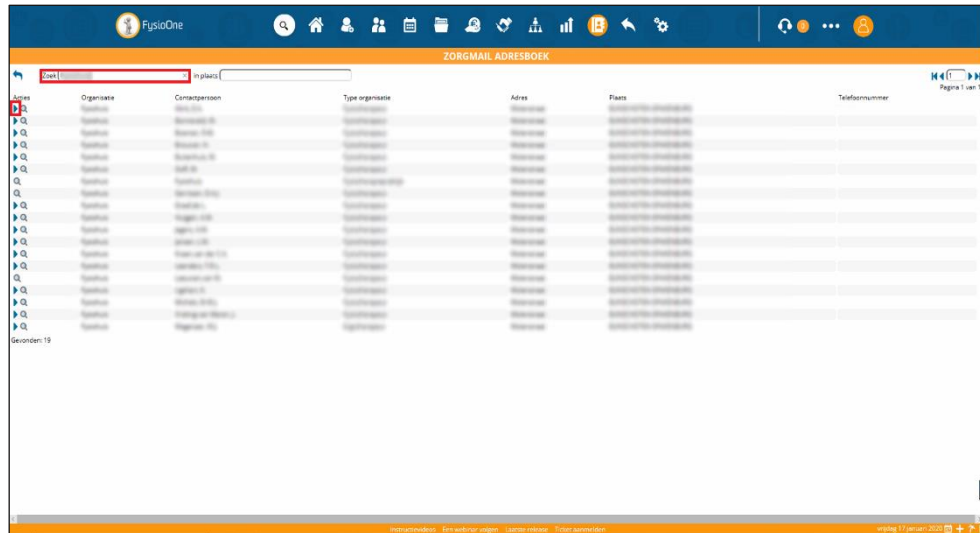
Om via ZorgMail met andere zorgverleners te communiceren, dient u ervoor te zorgen dat in de relatiekaart van deze zorgverlener een ZorgMail adres wordt toegevoegd.

Doorloop de volgende stappen om een relatie met het ZorgMail adres toe te voegen:

- Ga naar [];
- Klik op [**Zorgmail adresboek**];





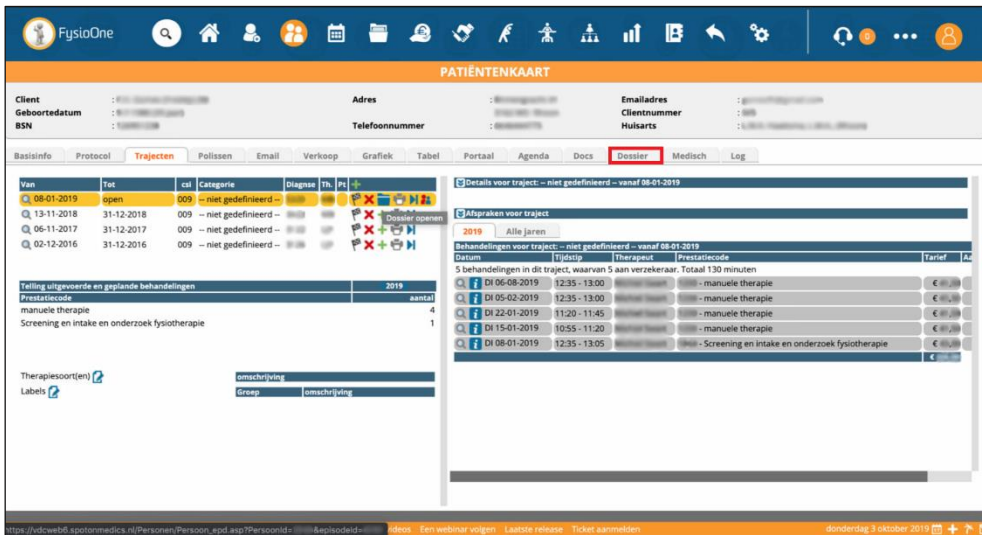
- Zoek de gewenste arts op via *Zoek*;
- Klik op [] bij *de gewenste arts*.



1.2 Verzenden berichten

Om te versturen naar zorgverleners waarvan het ZorgMail adres is ingevuld in de relatiekaart gaat u als volgt te werk:

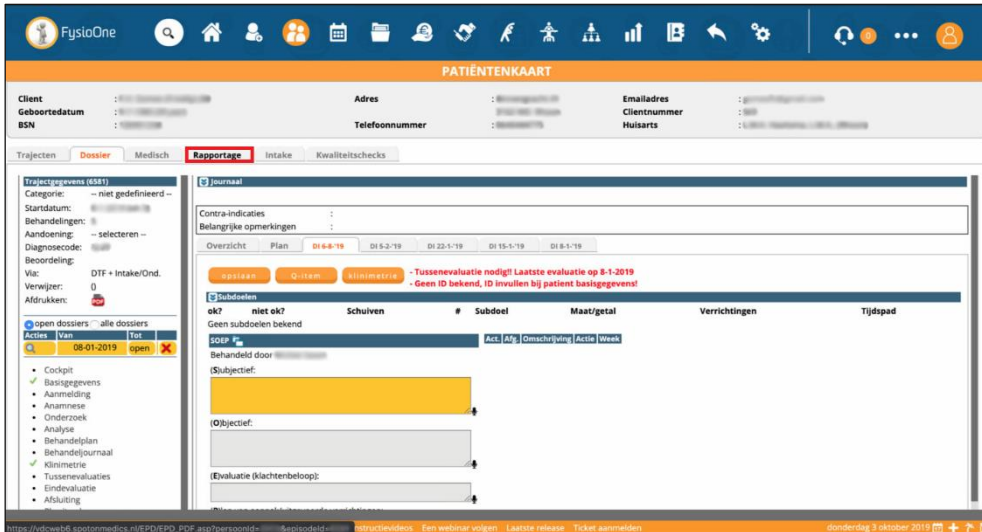
- Ga naar []
- Zoek de gewenste cliënt op via *Zoek*;
- Klik op [**zoeken**];
- Klik bij *de gewenste cliënt* op [];
- Klik op [**Dossier**];



The screenshot shows the 'PATIENTENKAART' (Patient Card) interface in FysioOne. The 'Dossier' tab is selected, displaying a list of treatments under the heading 'Behandelingen voor traject: niet gedefinieerd - vanaf 08-01-2019'. The table includes columns for 'Datum', 'Tijdstip', 'Therapeut', 'Prestatiecode', and 'Tarief'. Below the table, there is a section for 'Telling uitgevoerde en geplande behandelingen' for the year 2019, showing 4 manual therapy sessions and 1 screening/intake/physiotherapy session.

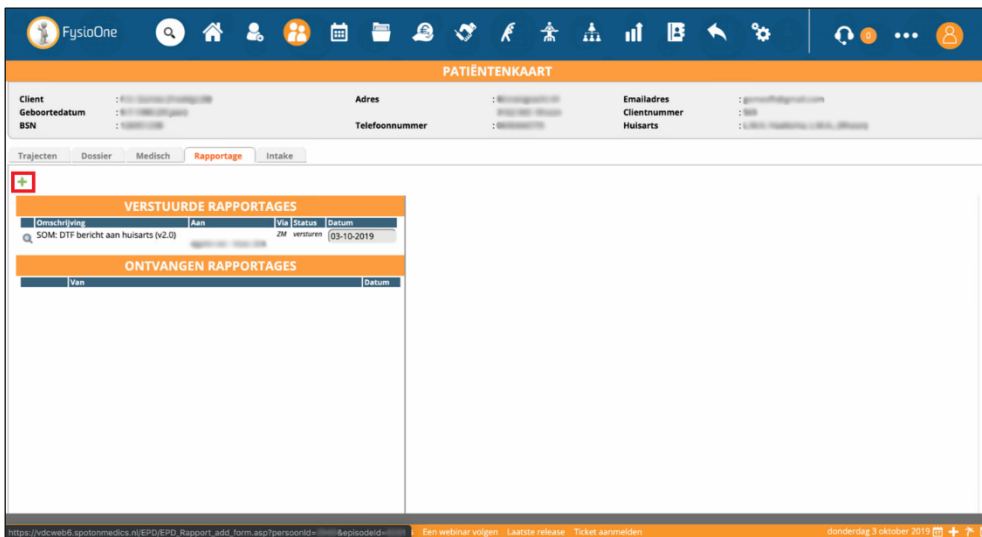
| Datum | Tijdstip | Therapeut | Prestatiecode | Tarief |
|------------|---------------|-----------|--|--------|
| 06-08-2019 | 12:35 - 13:00 | | manuele therapie | € |
| 05-02-2019 | 12:35 - 13:00 | | manuele therapie | € |
| 22-01-2019 | 11:20 - 11:45 | | manuele therapie | € |
| 15-01-2019 | 10:55 - 11:20 | | manuele therapie | € |
| 08-01-2019 | 12:35 - 13:05 | | Screening en intake en onderzoek fysiotherapie | € |

- Klik bij het gewenste dossier op **[Rapportage]**;



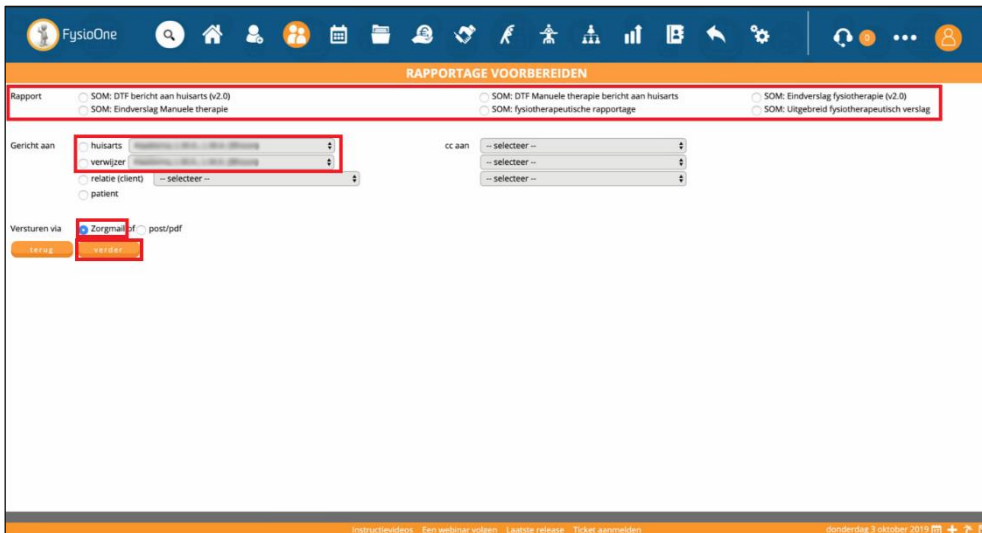
The screenshot shows the FysioOne patient record interface. The 'PATIËNTENKAART' (Patient Card) is visible at the top, containing patient details like name, address, and contact information. Below this, the 'Rapportage' (Reporting) tab is selected, showing a list of reports and a detailed view of a specific report. The report details include 'ok?', 'Subdoelen bekend', and 'Behandeld door'. A red warning message is visible: '- Tussenevaluatie nodig! Laatste evaluatie op 8-1-2019 - Geen ID bekend, ID invullen bij patient basistgegevens!'.

- Klik op **[+]**;



The screenshot shows the FysioOne interface with the 'Rapportage' tab selected. A red box highlights a green plus sign (+) button in the top left corner of the report list area. Below this, the 'VERSTUURDE RAPPORTAGES' (Sent Reports) section is visible, showing a table with columns for 'Omschrijving', 'Aan', 'Via', 'Status', and 'Datum'. One report is listed: 'SOM: DTF bericht aan huisarts (v2.0)' with status 'ZM' and date '03-10-2019'. Below this is the 'ONTVANGEN RAPPORTAGES' (Received Reports) section, which is currently empty.

- Selecteer [het gewenste type rapport];
- Selecteer [de gewenste ontvanger];
- Controleer of *Zorgmail* is geselecteerd bij *Versturen via*;
- Klik op [verder];



RAPPORTAGE VOORBEREIDEN

Rapport

SOM: DTF bericht aan huisarts (v2.0)
 SOM: DTF Manuele therapie bericht aan huisarts
 SOM: Eindverslag fysiotherapie (v2.0)

SOM: Eindverslag Manuele therapie
 SOM: fysiotherapeutische rapportage
 SOM: Uitgebreid fysiotherapeutisch verslag

Gericht aan

huisarts
 verwijzer
 relatie (client)
 patient

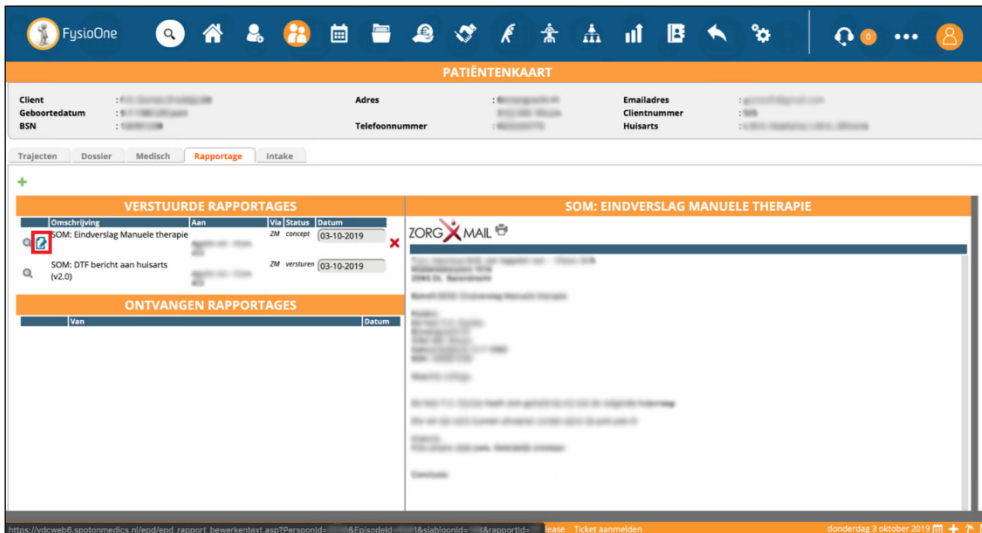
cc aan

--selecteer--
 --selecteer--
 --selecteer--

Versturen via

Zorgmail
 post/pdf

- Klik op [];



PATIENTENKAART

Client: [naam]
 Geboortedatum: [datum]
 BSN: [nummer]

Adres: [adres]
 Telefoonnummer: [nummer]

Emailadres: [adres]
 Clientnummer: [nummer]
 Huisarts: [naam]

Trajecten Dossier Medisch **Rapportage** Intake

VERSTUURDE RAPPORTAGES

| Omschrijving | Aan | Via | Status | Datum |
|--------------------------------------|--------|-----|-----------|------------|
| SOM: Eindverslag Manuele therapie | [naam] | ZM | concept | 03-10-2019 |
| SOM: DTF bericht aan huisarts (v2.0) | [naam] | ZM | versturen | 03-10-2019 |

ONTVANGEN RAPPORTAGES

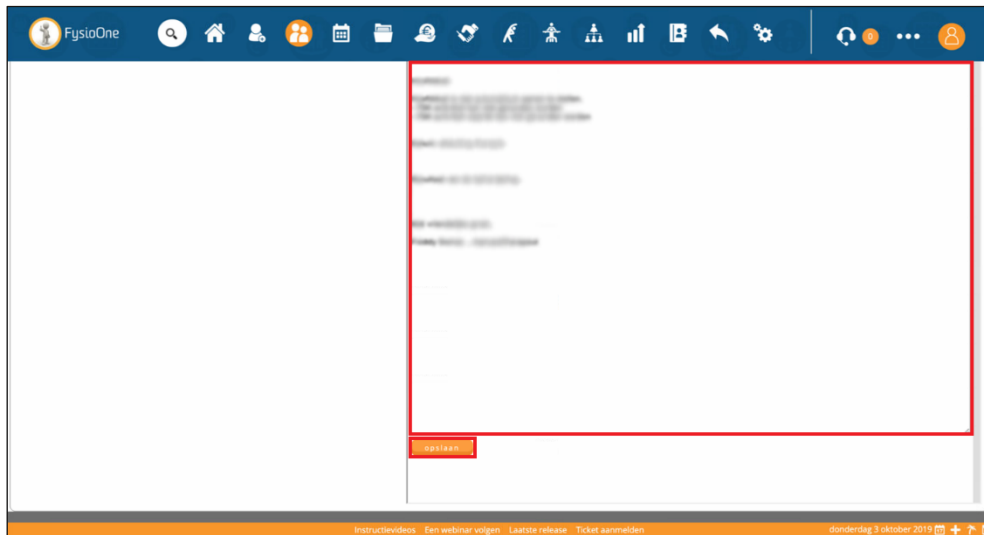
| Van | Datum |
|-----|-------|
| | |


SOM: EINDVERSLAG MANUELE THERAPIE

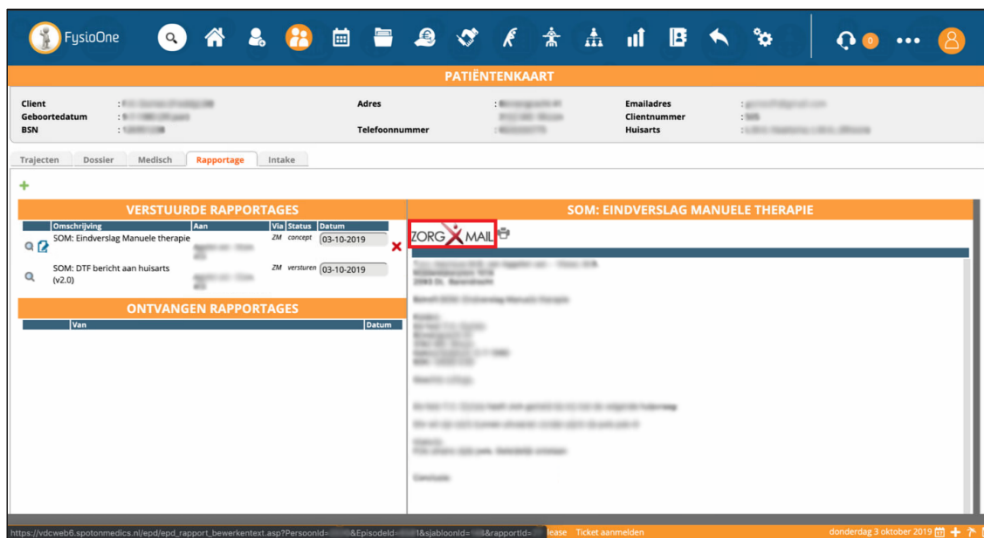
ZORGMAIL

[Preview of report content]

- Vul het *bericht* naar wens aan en klik op **[opslaan]**;



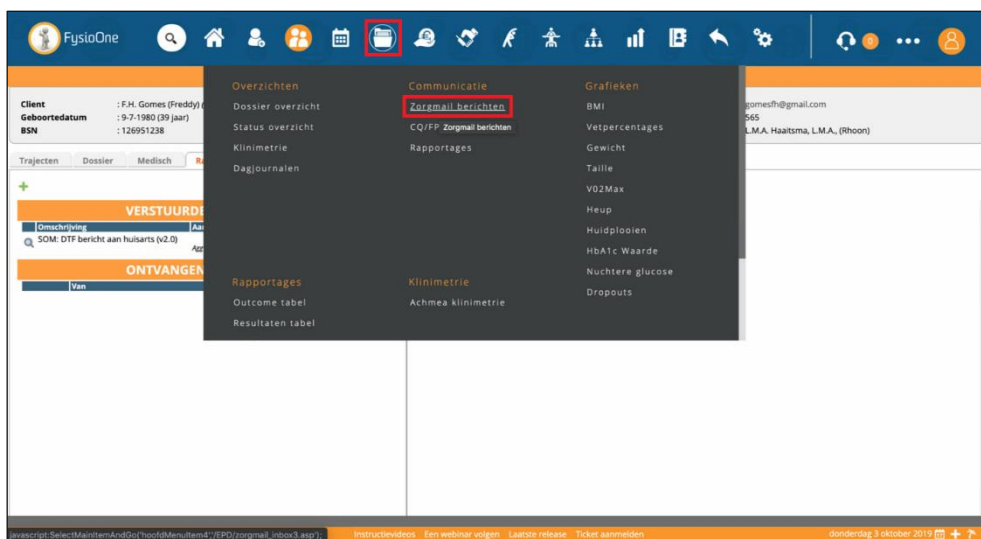
- Klik op  om het bericht te verzenden.



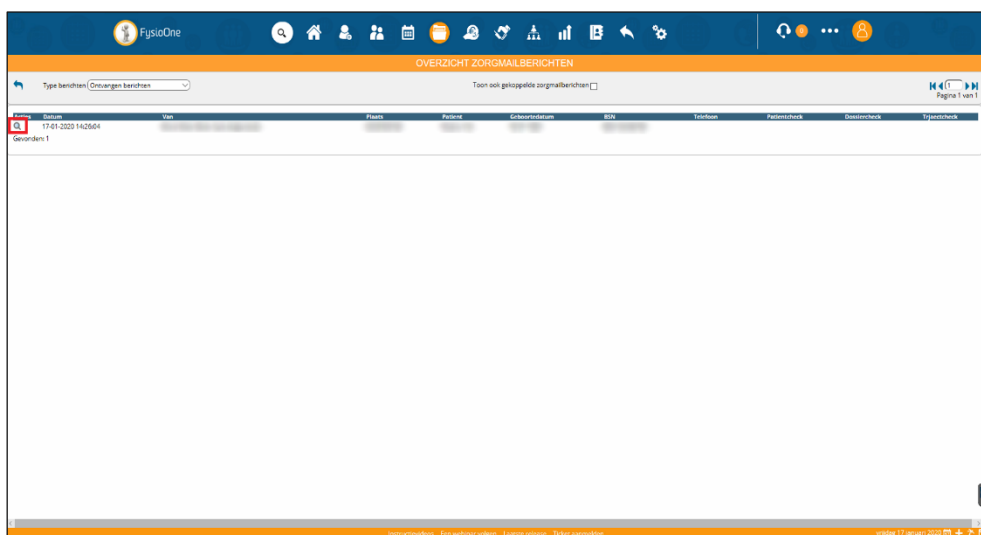
1.3 Ontvangen berichten

Om berichten te ontvangen van andere zorgverleners gaat u als volgt te werk:

- Ga naar ;
- Klik op **[Zorgmail berichten]**;



- Klik op  om *het gewenste bericht* te openen;





enovation®
care to connect