



ZORGMAIL - SKINADMIN

Handleiding

Referentienummer / Versie

16-10-2019 / 1.0

Enovation

Implementatieteam

Contact

+31 (0)88 8 366 200

info.nl@novationgroup.com

www.novationgroup.com/nl



INHOUDSOPGAVE

1	WERKEN MET ZORGMAIL EN SKINADMIN	3
1.1	Instellen ontvangers	3
1.2	Verzenden berichten	4
1.3	Ontvangen berichten	6



1 WERKEN MET ZORGMAIL EN SKINADMIN


1.1 Instellen ontvangers

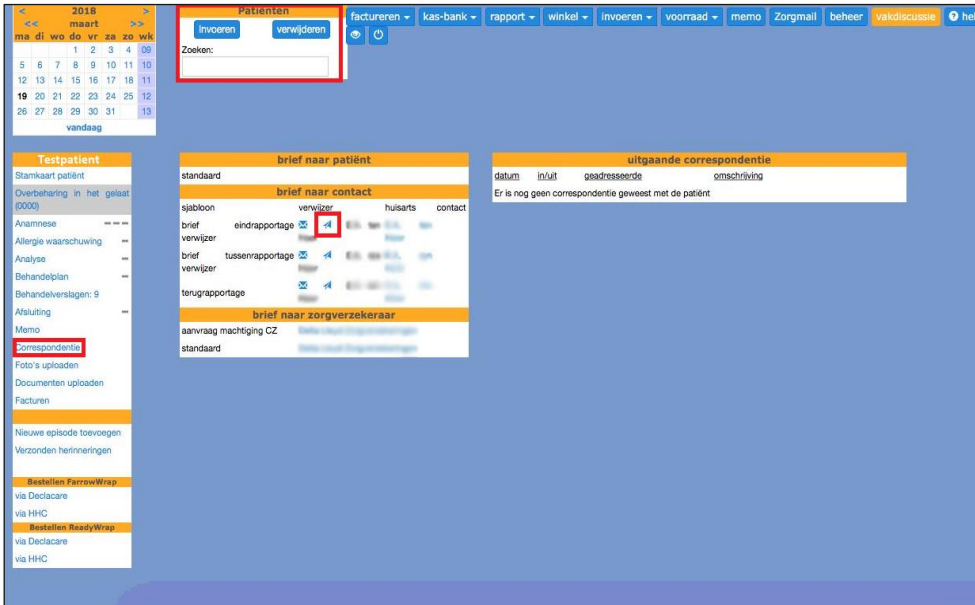
Er is op dit moment geen mogelijkheid in Skinadmin om zelf ZorgMail adressen toe te voegen. Het ZorgMail adresboek is in Skinadmin geïntegreerd.

1.2 Verzenden berichten

Om via ZorgMail met andere zorgverleners te communiceren, dient u ervoor te zorgen dat in de relatiekaart van deze zorgverlener een *ZorgMail adres* wordt toegevoegd.

Doorloop de volgende stappen om een ZorgMail adres bij de relatie toe te voegen:

- Ga naar de gewenste patiëntenkaart;
- Klik op **[Correspondentie]**;
- Klik op [];



The screenshot shows the ZorgMail interface for a patient named 'Testpatient'. The interface includes a calendar, a navigation menu, and a main content area with several sections:

- Testpatient**: Stamkaart patient, Overbeheering in het gelaat (0000), Anamnese, Allergie waarschuwing, Analyse, Behandelplan, Behandelverslagen: 9, Afsluiting, Memo, **Correspondentie** (highlighted), Foto's uploaden, Documenten uploaden, Facturen, Nieuwe episode toevoegen, Verzonden herinneringen.
- brief naar patiënt**: standaard, brief naar contact, sjabloon, verwijzer, huisarts, contact, brief eindrapportage, brief tussenrapportage, brief verwijzer, terugrapportage.
- brief naar zorgverzekeraar**: aanvraag machtiging CZ, standaard.
- uitgaande correspondentie**: tabel met kolommetjes: datum, in/uit, geadresseerde, omschrijving. Er is nog geen correspondentie geweest met de patiënt.



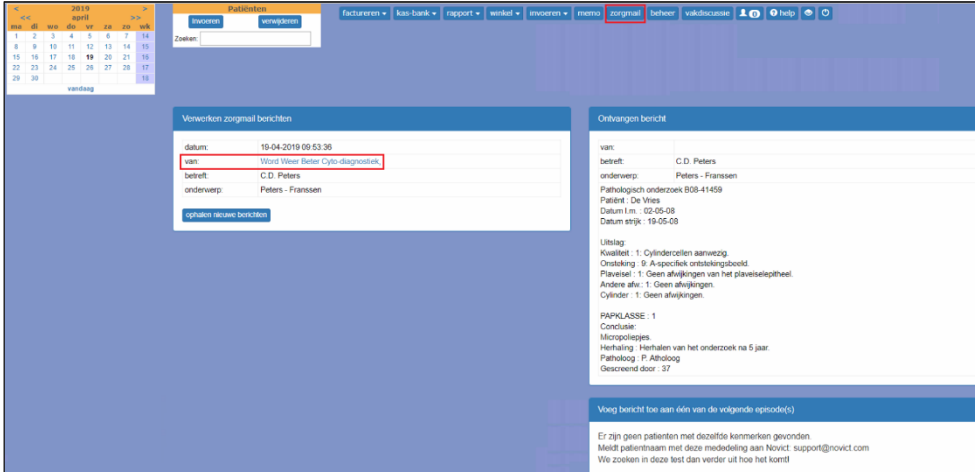
- Controleer of bij *naar* de juiste zorgverlener staat;
- Vul het *onderwerp* naar wens in;
- Stel *het bericht* naar wens op;
- Klik op **[Verzend]** om het bericht te verzenden.

A screenshot of the Zorgmail web interface. At the top, there is a blue header with the text 'Zorgmail'. Below this is a form with several fields. The 'naar:' field is filled with 'Huisarts Test'. Below it, there is a text area containing the following information: 'Huisarts', 'Testarts (Huisartsen de test)', '500012345@lms.lifeline.nl', 'AGB: 01 23456 prive', 'AGB: undefined praktijk', 'Teststraat 1', and '1234 AB Testplaats'. The 'patient:' field is filled with 'Testpatient'. The 'geboortedatum:' field is filled with '01-01-2001'. The 'bsn:' field is filled with '1234567'. The 'onderwerp:' field is filled with 'Testbericht ZorgMail'. Below the form fields is a large text area containing the text: 'Goedemorgen,' and 'Dit is een testmail en deze mag u gelijk verwijderen'. At the bottom left of this text area, there is a blue button with the text 'verzenden' inside a red rectangular box.

1.3 Ontvangen berichten

Om berichten te ontvangen van andere zorgverleners gaat u als volgt te werk:

- Klik op **[ZorgMail]**;
- Klik op **[Ophalen nieuwe berichten]**;
- Klik bij *van* op de *praktijknaam*. Het bericht opent aan de rechterkant.



Verwerken zorgmail berichten

datum: 19-04-2019 09:53:30
 van: Word Weer Beter Cyto-diagnostiek
 betreft: C.D. Peters
 onderwerp: Peters - Franssen

Ontvangen bericht

van: C.D. Peters
 betreft: C.D. Peters
 onderwerp: Peters - Franssen
 Pathologisch onderzoek: B08-11459
 Patiënt: De Wies
 Datum i.m.: 02-05-08
 Datum strijk: 19-05-08

Uitslag
 Kwaliteit: 1. Cylindercellen aanwezig
 Ontsteking: 0. A-specifiek ontstekingsbeeld
 Flaviteit: 1. Geen afwijkingen van het paviljoenepitheel
 Andere afw.: 1. Geen afwijkingen.
 Cylinder: 1. Geen afwijkingen.

PAPKLASSE: 1
 Conclusie:
 Micropapilles.
 Herhaling: Herhalen van het onderzoek na 5 jaar.
 Patholoog: F. Althoff
 Gescreend door: 37

Voeg bericht toe aan één van de volgende episode(s)

Er zijn geen patienten met dezelfde kenmerken gevonden.
 Meldt patientnaam met deze mededeling aan Novict: support@novict.com
 We zoeken in deze test dan verder uit hoe het komt!



enovation®
care to connect